



# INTUBAZIONE INOX 316L

Ø 50

Ø 60

Ø 80

**EXPO INOX S.p.A.**

Viale Artigianato, 6  
27020 Borgo San Siro - PV - Italy  
Tel. 0039 0382 87237  
Fax 0039 0382 87330  
info@expoinox.com  
[www.expoinox.com](http://www.expoinox.com)



**INOX**  
Ø 50-60-80



**INOX**  
Ø 50-60-80

# INTUBAZIONE INOX

Ø 50 • Ø 60 • Ø 80

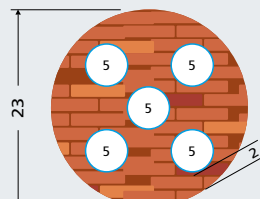
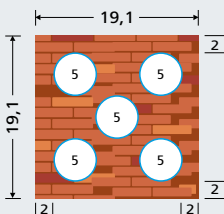
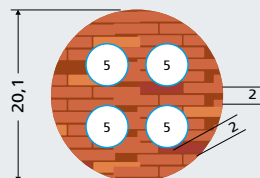
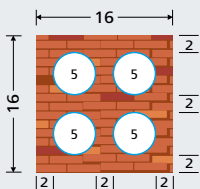
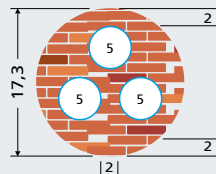
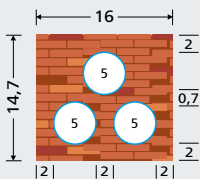
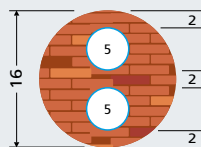
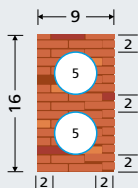
Con il Ø 50  
possibile intubazione in  
un cavedio di soli 9 cm  
di diametro interno

Rif. UNI 7129-3 in vigore



Esempi di inserimento di più condotti di sezione circolare  
nella stessa asola tecnica dell'edificio (dimensioni in cm)

*Negli intubamenti multipli deve essere osservata una distanza minima di almeno 2 cm sia tra tubo e cavedio sia tra tubo e tubo*



Tubo flessibile  
doppia parete interno  
liscio AISI 316L



12316DP05

Giunto meccanico  
flex / rigido  
200 Pa



FLEXXIT05

Giunto meccanico  
flex - flex anticondensa  
200 Pa



FLEXXIT2/05

Giunto meccanico  
flex / rigido femmina  
200 Pa



FLEXXIT3/05

Riduzioni / Aumenti



**NEW**

Ø 50

Resistenza  
200 Pa

Tubo 2 m



L316EXTA20S05

Tubo 1 m



L316EXTA1S05

Tubo 0,50 m



L316EXTA5S05

Curva a 87°



L31604EXGA87X05

Curva a 42°



L31604EXGA42X05

**NEW**

Ø 50

Resistenza  
5000 Pa

**I PIÙ PICCOLI DEL MERCATO,  
IDEALI PER INTUBAMENTO IN SPAZI RIDOTTI!!**

**TUTTI I PRODOTTI SONO DISPONIBILI  
NEL Ø 60 E NEL Ø 80**